Votre voix compte !

ELECTIONS
DE VOS REPRÉSENTANTS
AU CONSEIL D'ADMINISTRATION
2021
DU 1ER AU 15 MARS 2021

CNRACL
La retraite des fonctionnaires territoriaux et hospitaliers

Vote par internet - Guide électeur

Collèges 5 et 6

Caisse des Dépôts
GROUPE

Sommaire

01. Constitution du bulletin de vote 5

1.1. Accéder au site de vote 6
1.2. Authentification 7
1.3. Constitution du bulletin de vote 9
1.4. Récapitulatif et validation du choix de vote 13
1.5. Accusé de réception 14
1.6. Déconnexion 15

02. Optionnel 16

2.1. PDF d'accusé d'émargement – Contrôle du cachet électronique 17
2.2. PDF de preuve du bulletin de dépôt dans l'urne – Contrôle du cachet électronique et contrôle de la présence du bulletin dans l'urne 22

Confidentialité

Ce document est réservé à ses seuls destinataires à savoir les électeurs des collèges n° 5 et 6 des élections des membres du conseil d'administration de la CNRACL pour 2021. Ces destinataires s'interdisent toute communication, référence directe ou indirecte à toute personne ou reproduction intégrale ou partielle du présent document.

Tout manquement à ces règles constitue une infraction sanctionnée par le code la propriété intellectuelle créé par la loi n° 92-597 du 1er juillet 1992 relative au code de la propriété intellectuelle et modifiée notamment par la loi n° 2006-961 du 1er août 2006.

01

Constitution du bulletin de vote

1.1 Accéder au site de vote

Saisir directement dans la barre d'adresse de votre navigateur l'adresse du site de vote dédié à l'élection au conseil d'administration de la Caisse nationale de retraite des agents des collectivités locales :

https://cnracl.vote.voxaly.com

Avant de commencer, pensez à bien vous munir de votre identifiant, de votre mot de passe masqué et de votre clé de numéro de sécurité sociale qui vous sera demandée pour valider votre vote.

ATTENTION : la lecture d'une profession de foi est considérée comme un temps d'inactivité sur le site, or une déconnexion automatique est prévue au bout de 5 minutes d'inactivité sur le site.

Il est préférable de consulter les professions de foi sur le site de la CNRACL : https://www.cnracl.retraites.fr/

1.2 Authentification

Indiquez votre identifiant de vote ainsi que le code de sécurité à quatre chiffres, puis cliquez sur le bouton « Connexion ».

Cet identifiant vous a été communiqué, avec le matériel de vote, par voie postale ou par réassort, reçu par mail ou SMS.

ATTENTION : Cet écran d'authentification n'est accessible que pendant la période d'ouverture du vote électronique, du 1er mars 2021 à 9h00 au 15 mars 2021 à 18h00.

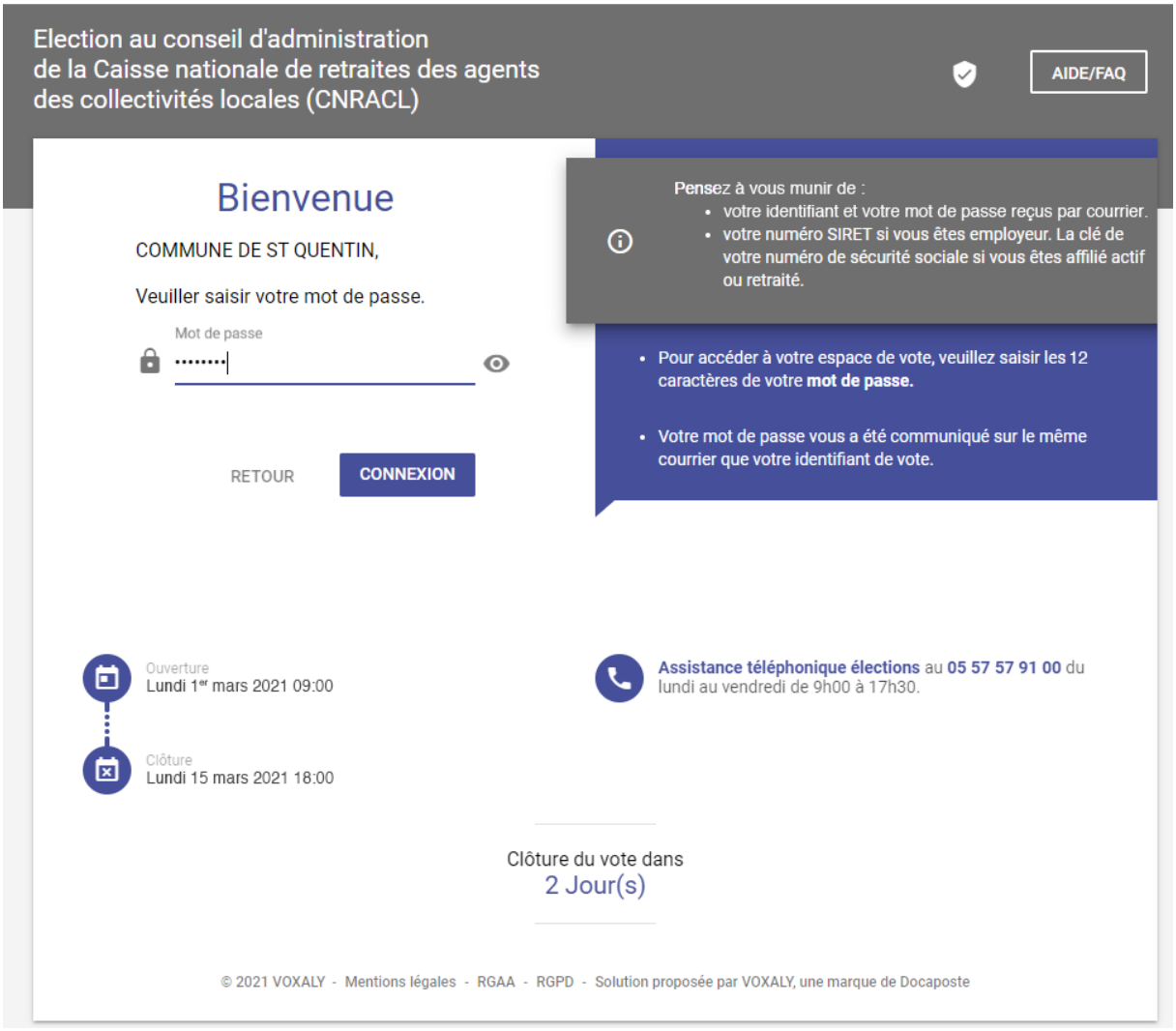

Indiquez ensuite votre mot de passe, puis cliquez sur le bouton « Connexion ».

Pour tout problème ou difficulté, veuillez consulter l'Aide et FAQ, en cliquant sur le bouton en haut à droite :

1.3 Constitution du bulletin de vote

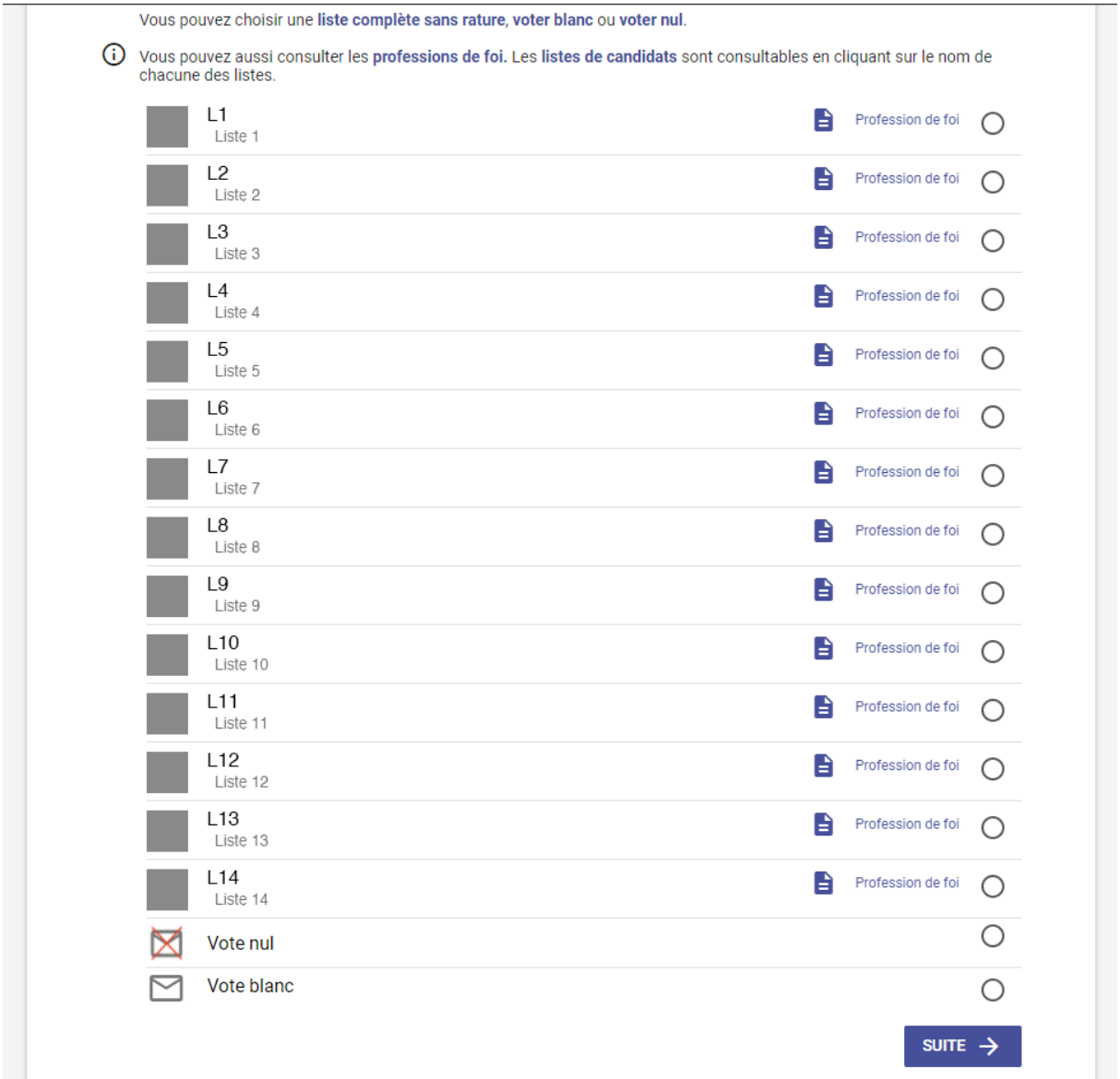

Le système affiche les listes candidates.

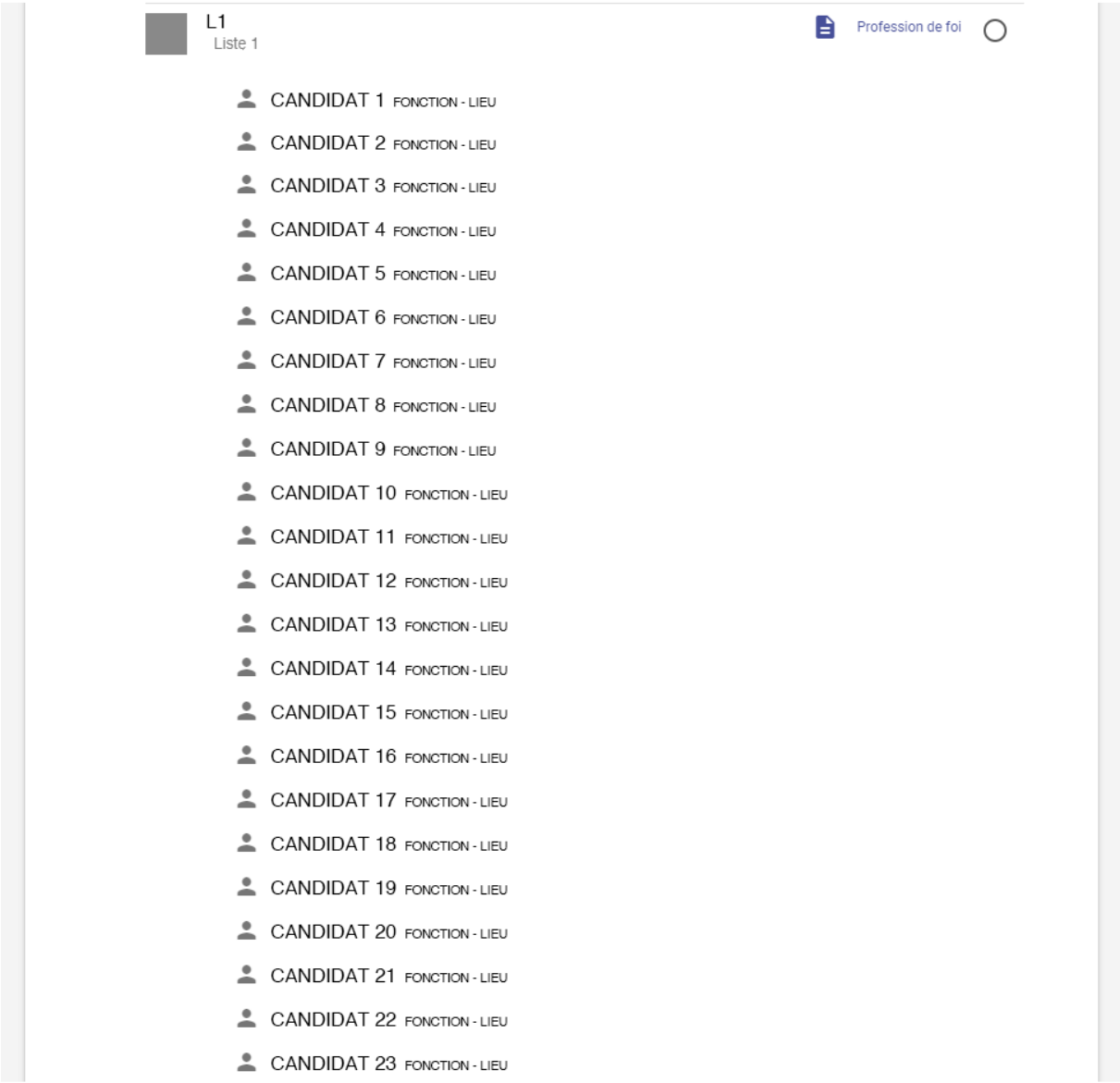

En cliquant sur le nom d'une liste, vous pouvez consulter les candidats qui y sont rattachés.

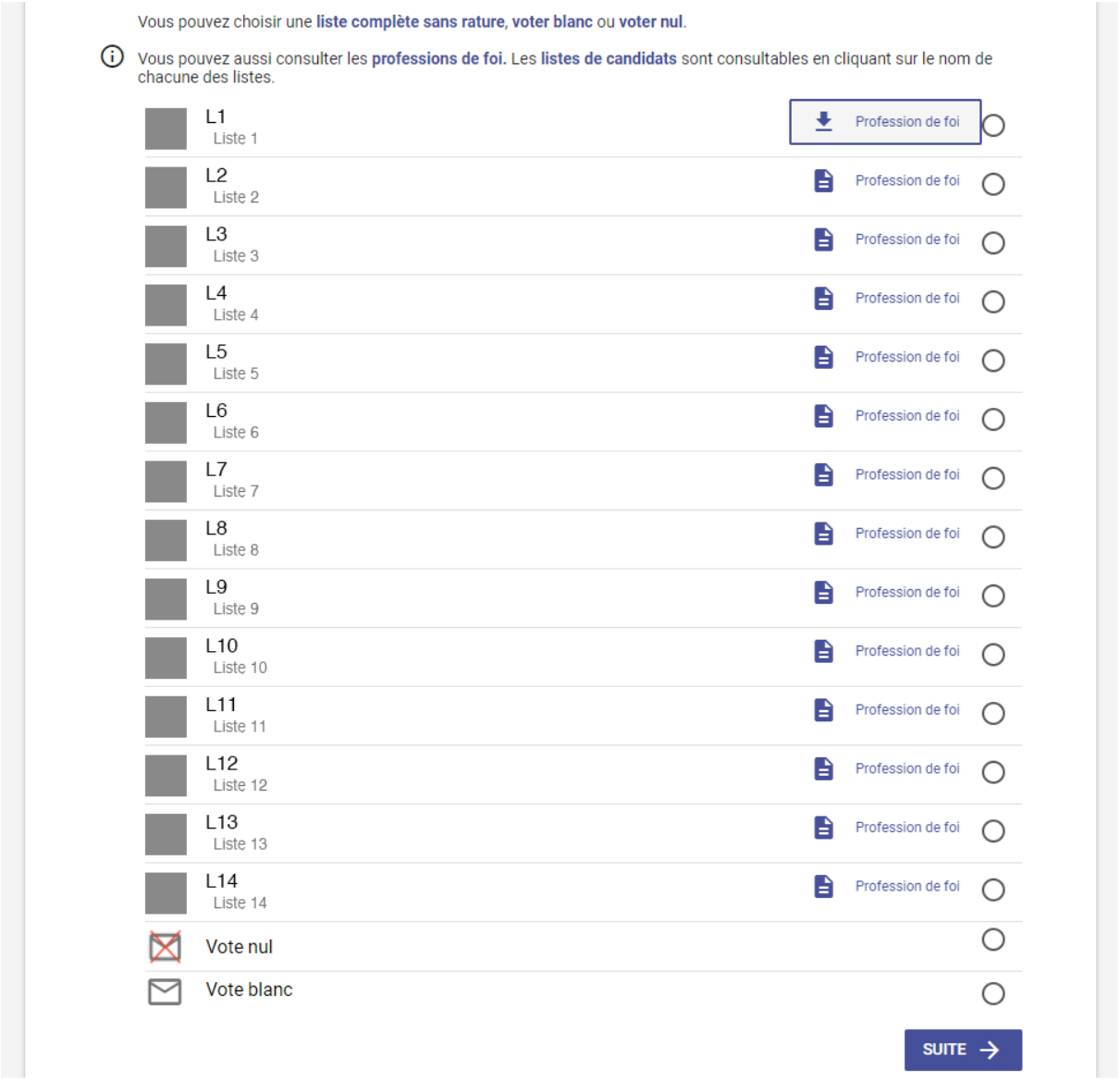

Vous pouvez télécharger la profession de foi de la liste en cliquant sur le bouton « Profession de foi ».

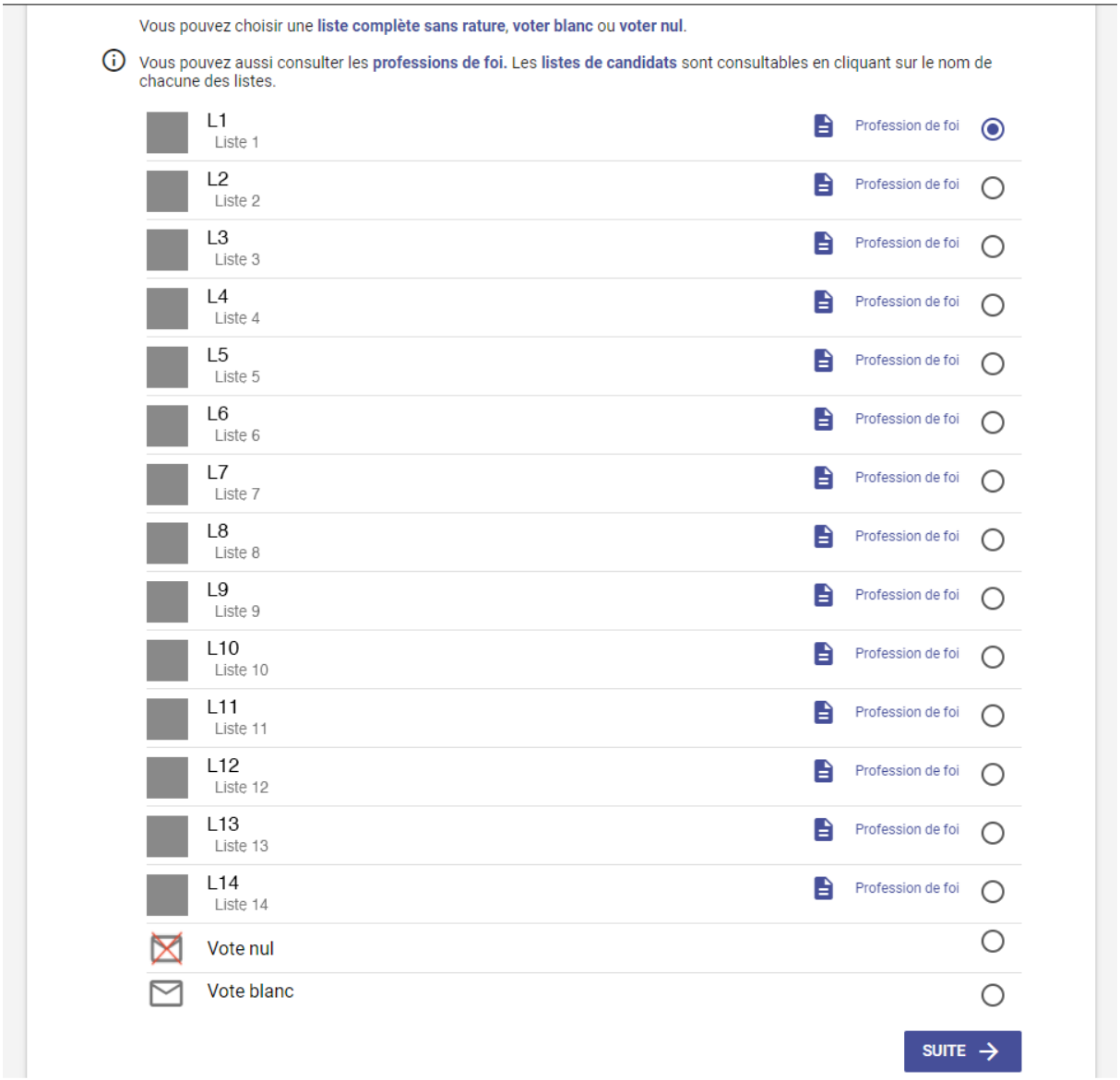

Pour sélectionner la liste souhaitée, cliquez dans le petit cercle à droite de la liste.

Vous avez également la possibilité de réaliser un vote « NUL » ou « BLANC ».

Une fois votre choix effectué, cliquez sur le bouton « Suite ».

1.4 Récapitulatif et validation du choix de vote

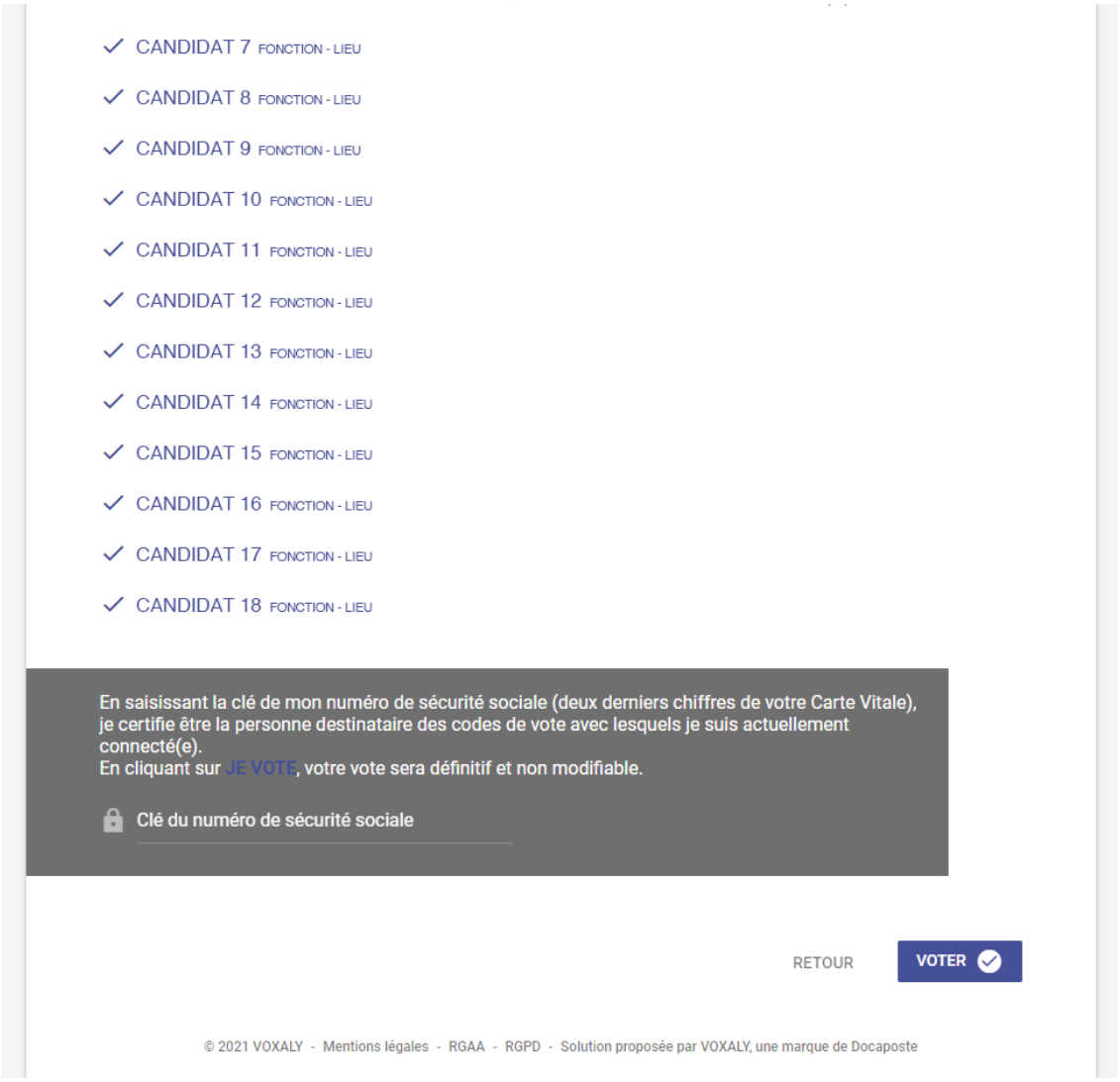

Votre choix réalisé précédemment s'affiche. Si vous souhaitez le modifier, vous pouvez revenir à l'écran précédent en cliquant sur le bouton « Retour ».

Pour confirmer votre vote, vous devez saisir les 2 derniers chiffres de votre numéro de sécurité sociale indiqué sur votre Carte Vitale (clé de votre numéro de sécurité sociale), puis cliquer sur le bouton « Voter ».

1.5 Accusé de réception

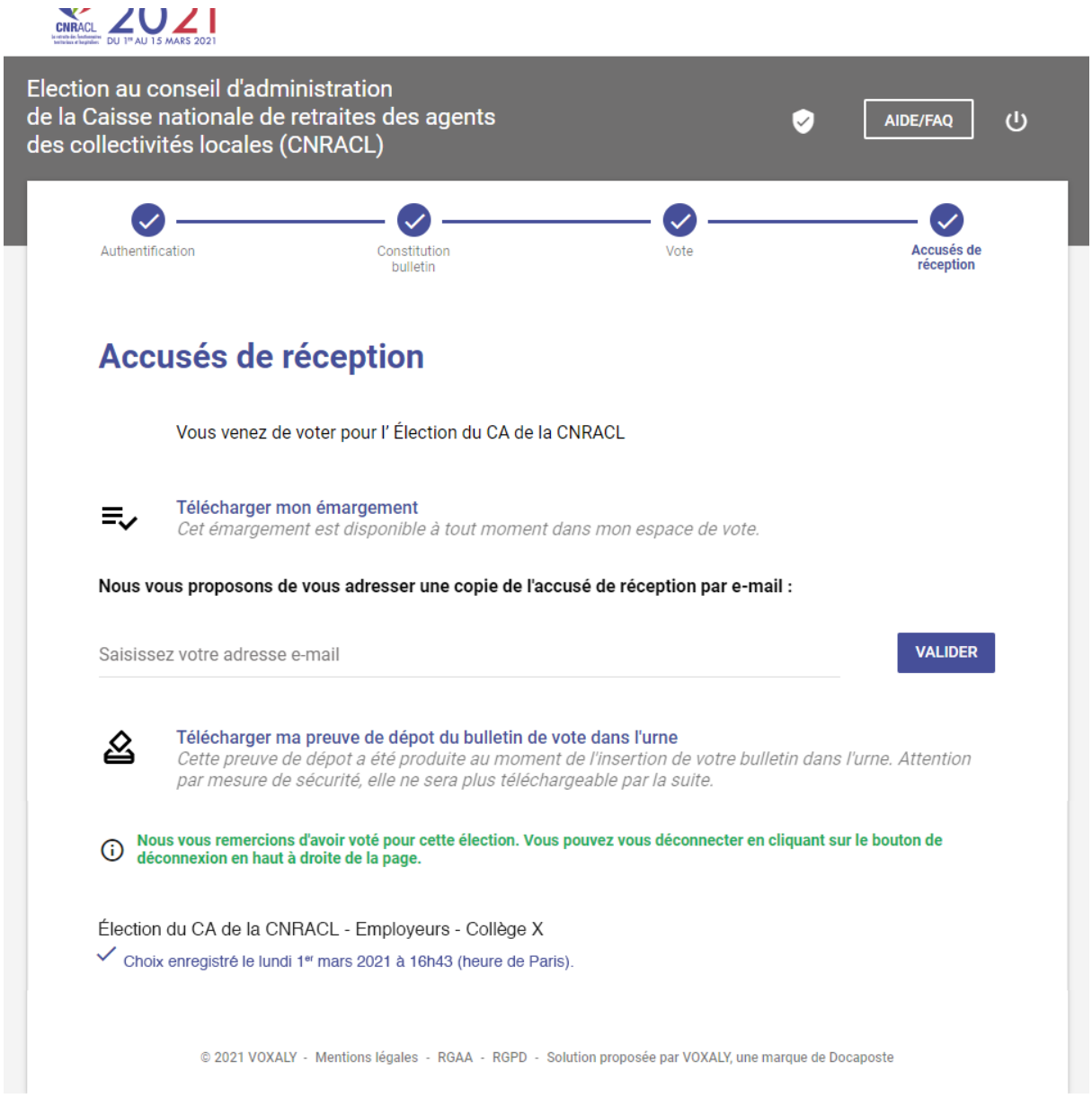

Votre émargement a bien été intégré au registre des émargements électroniques et votre bulletin de vote a bien été enregistré dans l'urne électronique.

Vous pouvez télécharger votre accusé d'émargement en cliquant sur le lien « Télécharger mon émargement ». Ce document reprend la référence électronique de l'émargement de votre vote. Vous pouvez demander à recevoir une copie par e-mail en renseignant votre e-mail dans le champ prévu à cet effet puis en cliquant sur le bouton « Valider ». Cet e-mail vous sera envoyé lors du dépouillement de l'urne électronique.

Vous pouvez télécharger la preuve de dépôt de votre bulletin en cliquant sur le lien « Télécharger ma preuve de dépôt du bulletin de vote dans l'urne ».

ATTENTION : après déconnexion, il ne sera plus possible de télécharger ce document.

1.6 Déconnexion

Une fois terminé, n'oubliez pas de vous déconnecter du site en cliquant sur le bouton « Déconnexion » figurant en haut à droite du site de vote.

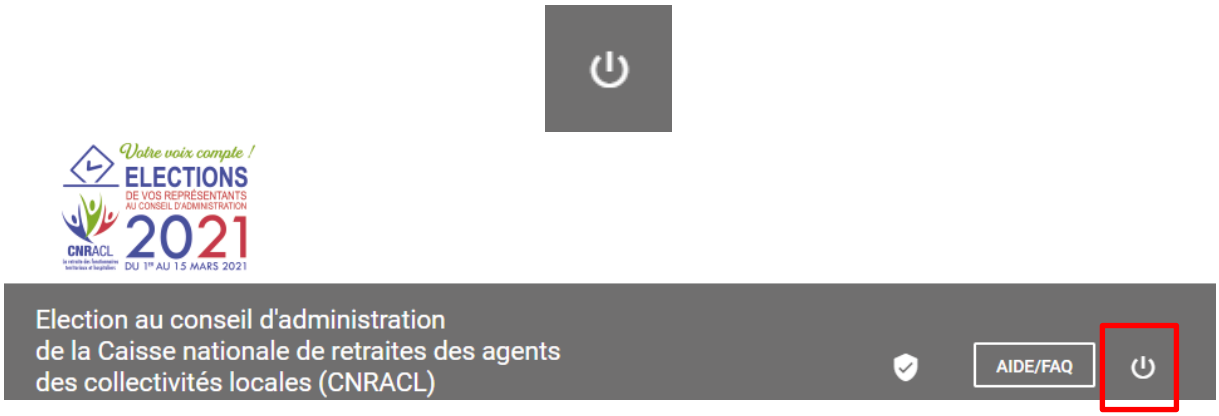

02

Optionnel

2.1 PDF d’accusé d’émargement – Contrôle du cachet électronique

Ce document reprend en bas de page la référence électronique de l’émargement de votre vote. Contrôle de cachet électronique d’un document PDF revient à s’assurer que le document en votre possession a bien été généré par le système de vote électronique lui-même dédié à l’élection 2021 des membres du conseil d’administration de la CNRACL.

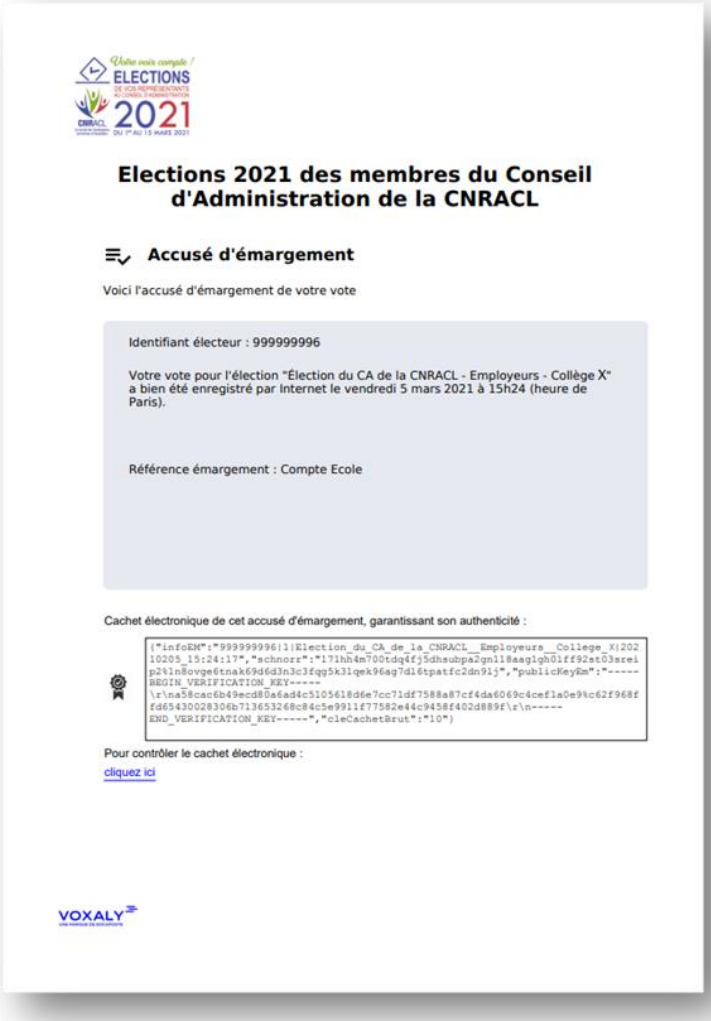

Votre voix compte !
ELECTIONS
DE VOS REPRÉSENTANTS AU CONSEIL D'ADMINISTRATION
2021
DU 1er AU 15 MARS 2021

Elections 2021 des membres du Conseil d'Administration de la CNRACL

Accusé d'émargement

Voici l'accusé d'émargement de votre vote

Identifiant électeur : 999999996

Votre vote pour l'élection "Élection du CA de la CNRACL - Employeurs - Collège X" a bien été enregistré par Internet le vendredi 5 mars 2021 à 15h24 (heure de Paris).

Référence émargement : Compte Ecole

Cachet électronique de cet accusé d'émargement, garantissant son authenticité :


```
{"infoEM":"999999996|1|Election_du_CA_de_la_CNRACL__Employeurs__College_X|202
10205_15:24:17","schnorr":"171hh4m700tdq4fj5dhsubpa2gn118aag1gh01ff92st03srei
p2%1n8ovge6tnak69d6d3n3c3fqg5k31qek96ag7d16tpatfc2dn91j","publicKeyEm":"-----
BEGIN_VERIFICATION_KEY-----
\r\na58cac6b49ecd80a6ad4c5105618d6e7cc71df7588a87cf4da6069c4cef1a0e9%c62f968f
fd65430028306b713653268c84c5e9911f77582e44c9458f402d889f\r\n-----
END_VERIFICATION_KEY-----","cleCachetBrut":"10"}
```


Pour contrôler le cachet électronique :

cliquez ici

VOXALY

Si vous souhaitez directement contrôler le cachet électronique de votre accusé d'émargement, le plus simple est cliquer sur le lien « cliquez ici », présent en bas de page du document PDF.

Si vous le souhaitez, vous pouvez également accéder au contrôle du cachet électronique en cliquant sur le bouton suivant figurant en haut à droite du site de vote :

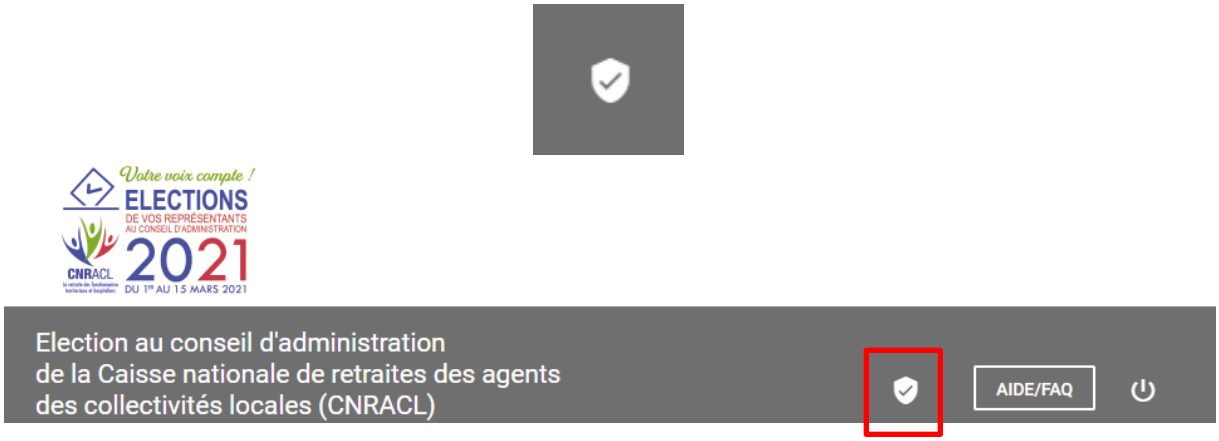

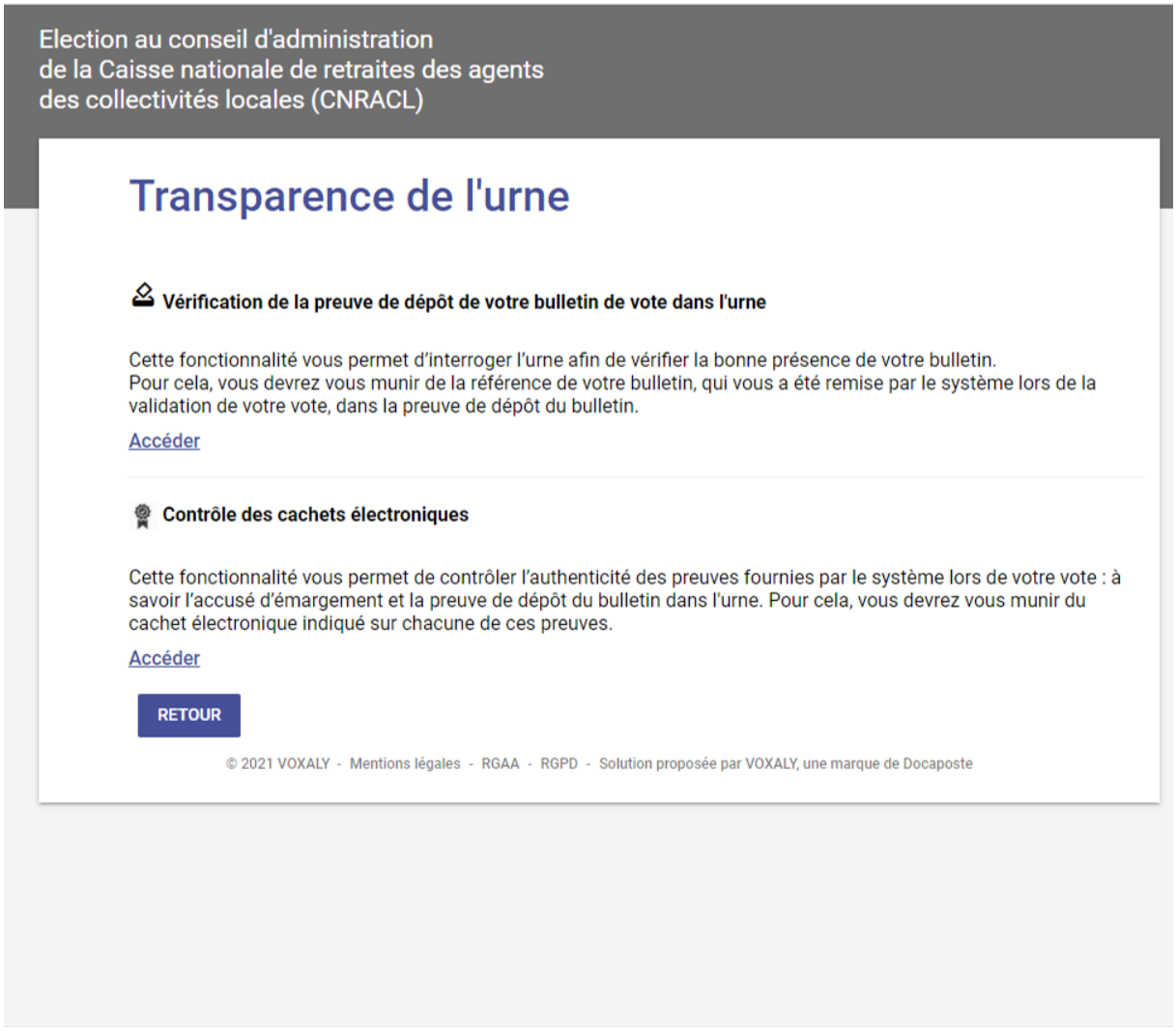

Une fois la page ouverte, dans la partie « Contrôle des cachets électroniques », cliquez sur le lien « Accéder au service ».

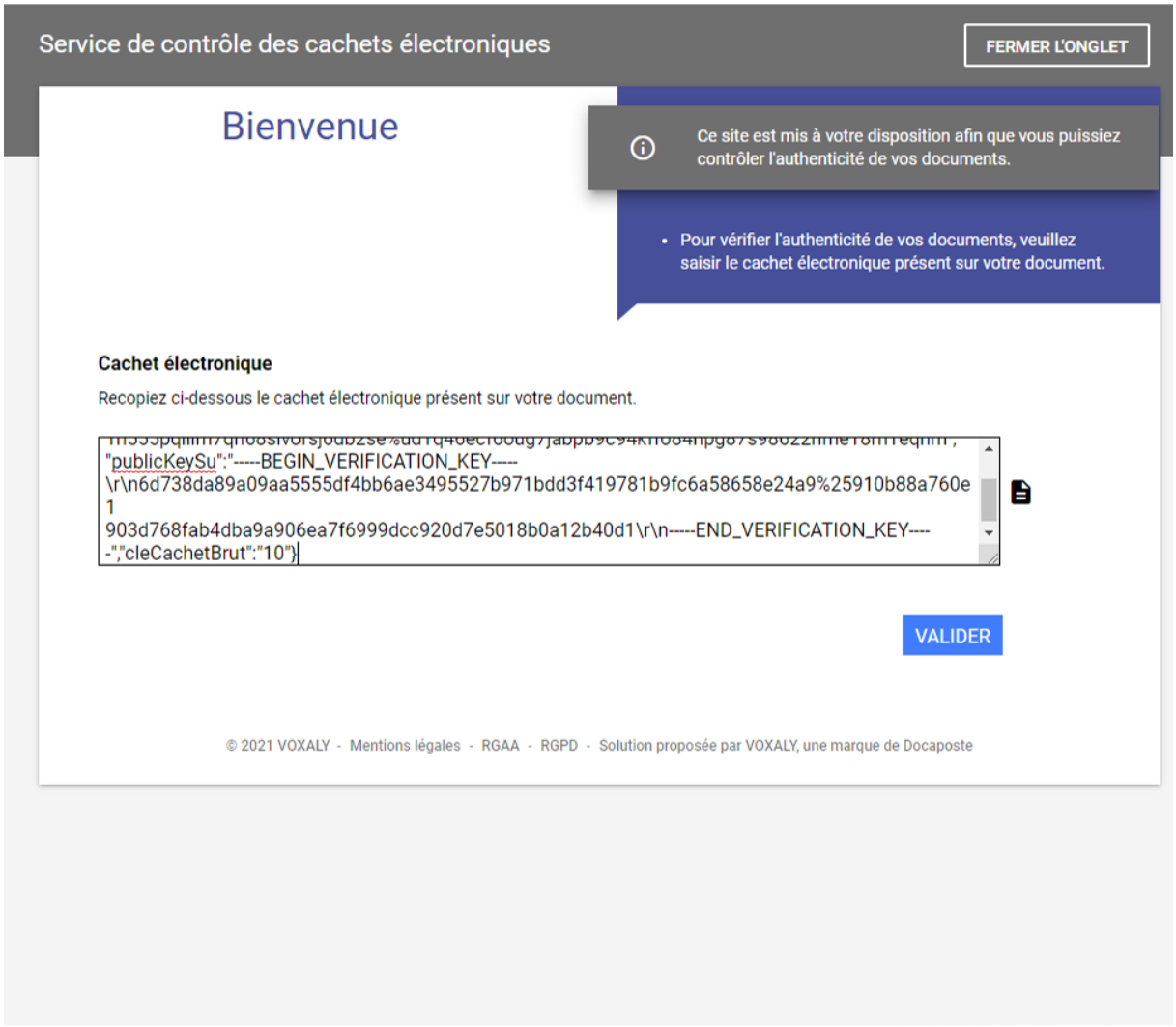

Copiez le « Cachet électronique » depuis le PDF « Accusé d'émargement » et collez-le dans le bloc prévu à cet effet sur la page, puis cliquez sur le bouton « Valider ».

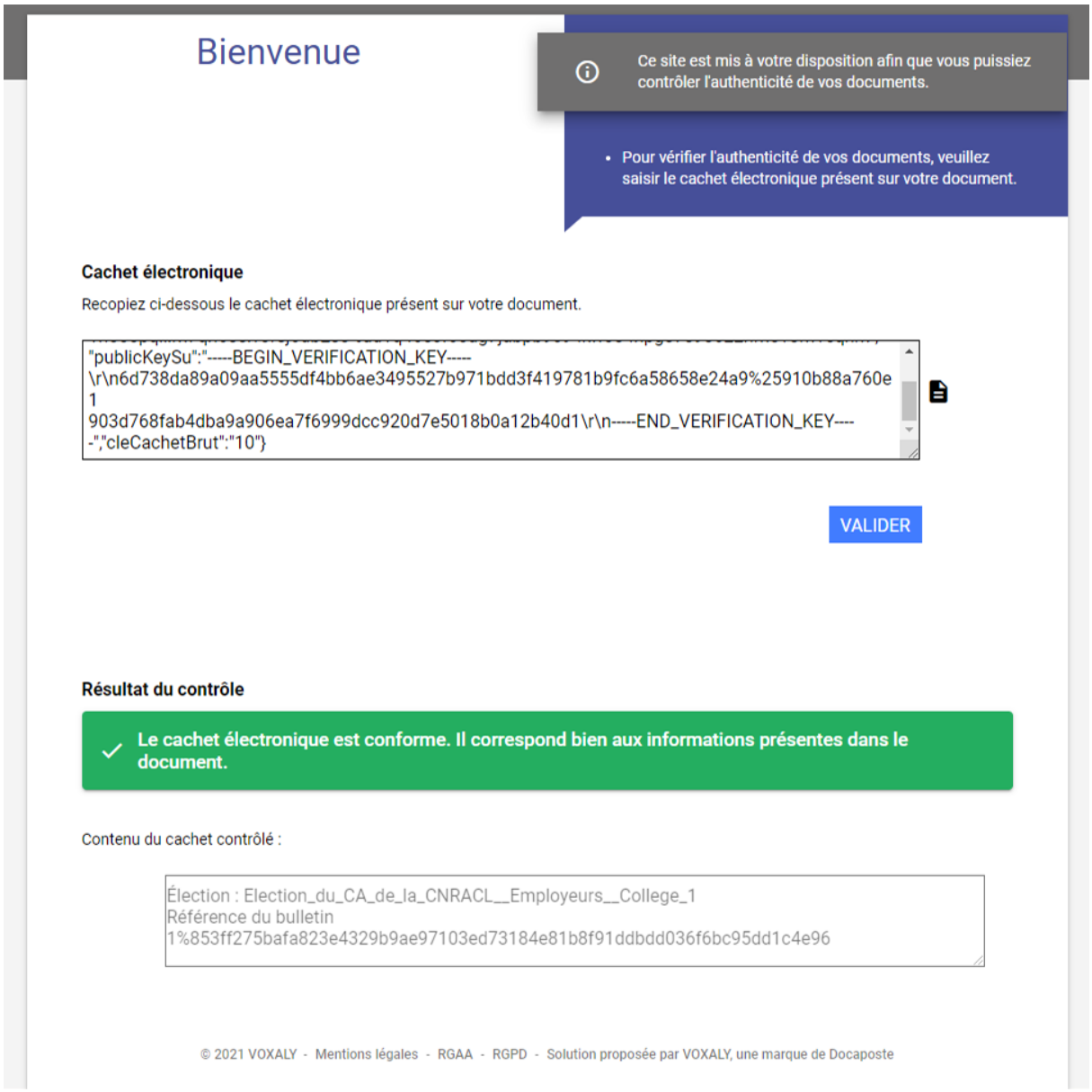

Un message apparaitra dans un bandeau vert pour vous indiquer que le cachet électronique est bien conforme.

2.2 PDF de preuve du bulletin de dépôt dans l’urne – Contrôle du cachet électronique et contrôle de la présence du bulletin dans l’urne

Ce document PDF porte la référence électronique de preuve de dépôt dans l’urne de votre bulletin de vote, ainsi que le cachet électronique du document PDF en lui-même.

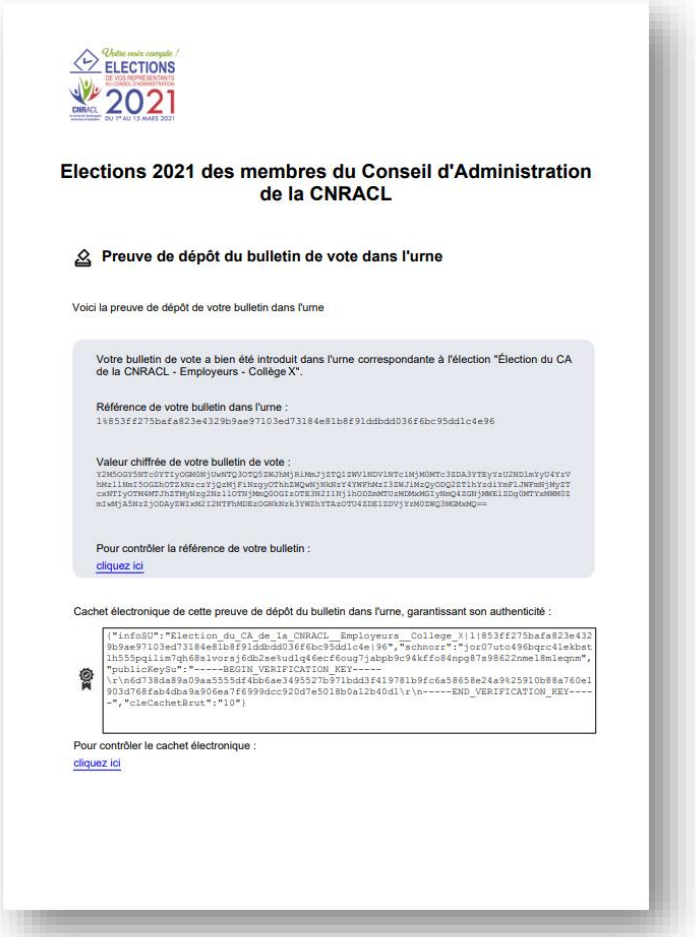

Votre voix compte !
ELECTIONS 2021
CNRACL

Elections 2021 des membres du Conseil d'Administration de la CNRACL

Preuve de dépôt du bulletin de vote dans l'urne

Voici la preuve de dépôt de votre bulletin dans l'urne

Votre bulletin de vote a bien été introduit dans l'urne correspondante à l'élection "Élection du CA de la CNRACL - Employeurs - Collège X".

Référence de votre bulletin dans l'urne :
1%853ff275bafa823e4329b9ae97103ed73184e81b8f91ddbdd036f6bc95dd1c4e96

Valeur chiffrée de votre bulletin de vote :
Y2M5OGY5NTc0YTIyOGM0NjUwNTQ3OTQ5ZWJhMjRiNmJjZTQ1ZWV1NDV1NTc1MjM0MTc3ZDA3YTEyYzU2NDlmYyU4YzVhMzllNmI5OGZhOTZkNzczYjQzMjFiNzgyOThhZWQwMjNkNzY4YWFhMzI3ZWJiMzQyODQ2ZTlhYzdiYmFlJWFmNjMyZTcwNTIyOTM4MTJhZTMyNzgzNzllOTNjMmQ0OGIzOTE3N2I1NjlhODZmMTU1NDMxMGIyNmQ4ZGNjM0Ei1DbGMTYxMWM0ZmIwMjA3NzI5ODAyZWIxM2I2NTFhMDEzOGNkNzk3YWZhYTAzOTU4ZDE1ZDYjYzM0ZWQ3MGMzMmQ==

Pour contrôler la référence de votre bulletin :
cliquez ici

Cachet électronique de cette preuve de dépôt du bulletin dans l'urne, garantissant son authenticité :

{"infoSU":"Election_du_CA_de_la_CNRACL__Employeurs__College_X|1|853ff275bafa823e4329b9ae97103ed73184e81b8f91ddbdd036f6bc95dd1c4e|96","chnorx":"jor07utc496bqrc4lekbst1h555pqi1lm7qh68slvorsj6db2se9udlq46ecf6ouq7|abpb9c94kffs84npg87s98622nme18mlegnm","publicKeySu":"-----BEGIN_VERIFICATION_KEY-----\r\n6d738da89a09aa5555df4bb6ae3495527b971bdd3f419781b9fc6a58658e24a9%25910b88a760e1903d768fab4dba9a906ea7f6999dcc920d7e5018b0a12b40d1\r\n-----END_VERIFICATION_KEY-----","cleCachetBrut":"10"}

Pour contrôler le cachet électronique :
cliquez ici

Contrôle du cachet électronique

Contrôler le cachet électronique d'un document PDF revient à s'assurer que le document en votre possession a bien été généré par le système de vote électronique lui-même dédié à l'élection 2021 des membres du conseil d'administration de la CNRACL.

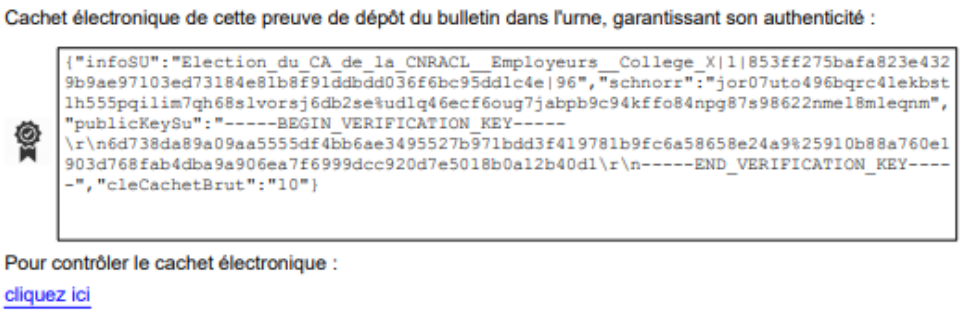
Cachet électronique de cette preuve de dépôt du bulletin dans l'urne, garantissant son authenticité :

{"infoSU":"Election_du_CA_de_la_CNRACL__Employeurs__College_X|1|853ff275bafa823e4329b9ae97103ed73184e81b8f91ddbdd036f6bc95dd1c4e|96","schnorr":"jor07uto496bqrc4lekbstlh555pqilim7qh68slvorsj6db2se%ud1q46ecf6oug7jabpb9c94kffo84npg87s98622nmel8mleqnm","publicKeySu":"-----BEGIN_VERIFICATION_KEY-----\r\n6d738da89a09aa5555df4bb6ae3495527b971bdd3f419781b9fc6a58658e24a9%25910b88a760e1903d768fab4dba9a906ea7f6999dcc920d7e5018b0a12b40d1\r\n-----END_VERIFICATION_KEY-----","cleCachetBrut":"10"}

Pour contrôler le cachet électronique :

cliquez ici

Si vous souhaitez directement contrôler le cachet électronique de votre accusé d'émargement, vous devez cliquer sur le lien « cliquez ici », présent en bas de page du document PDF, pour contrôle du cachet électronique.

Si vous le souhaitez, vous pouvez également accéder au contrôle du cachet électronique en cliquant sur le bouton suivant figurant en haut à droite du site de vote :

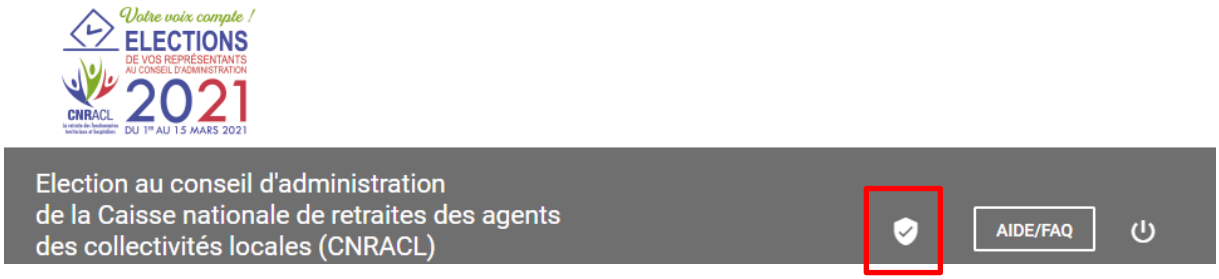

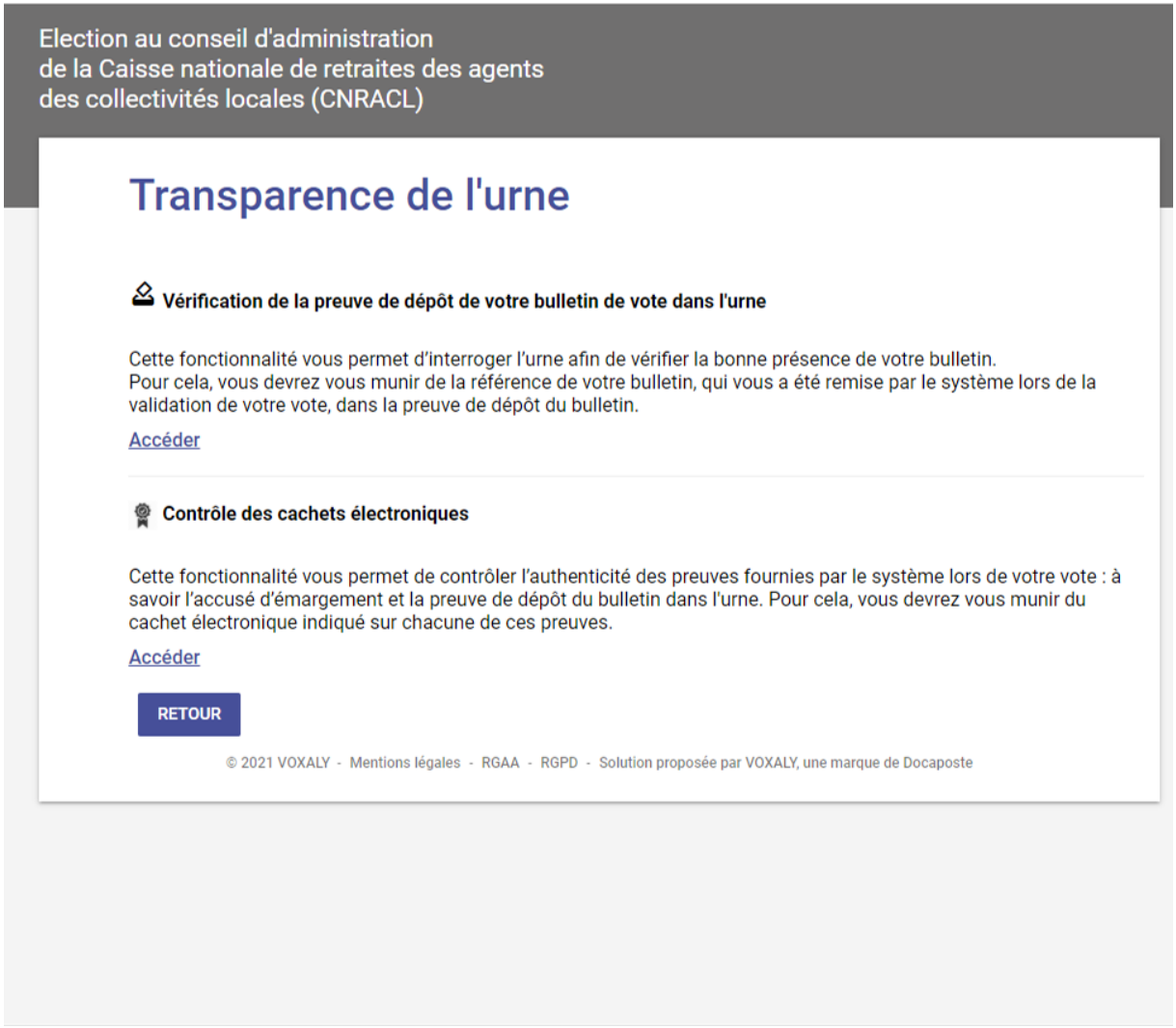

Une fois la page ouverte, dans la partie « Contrôle des cachets électroniques », cliquez sur le lien « Accéder au service ».

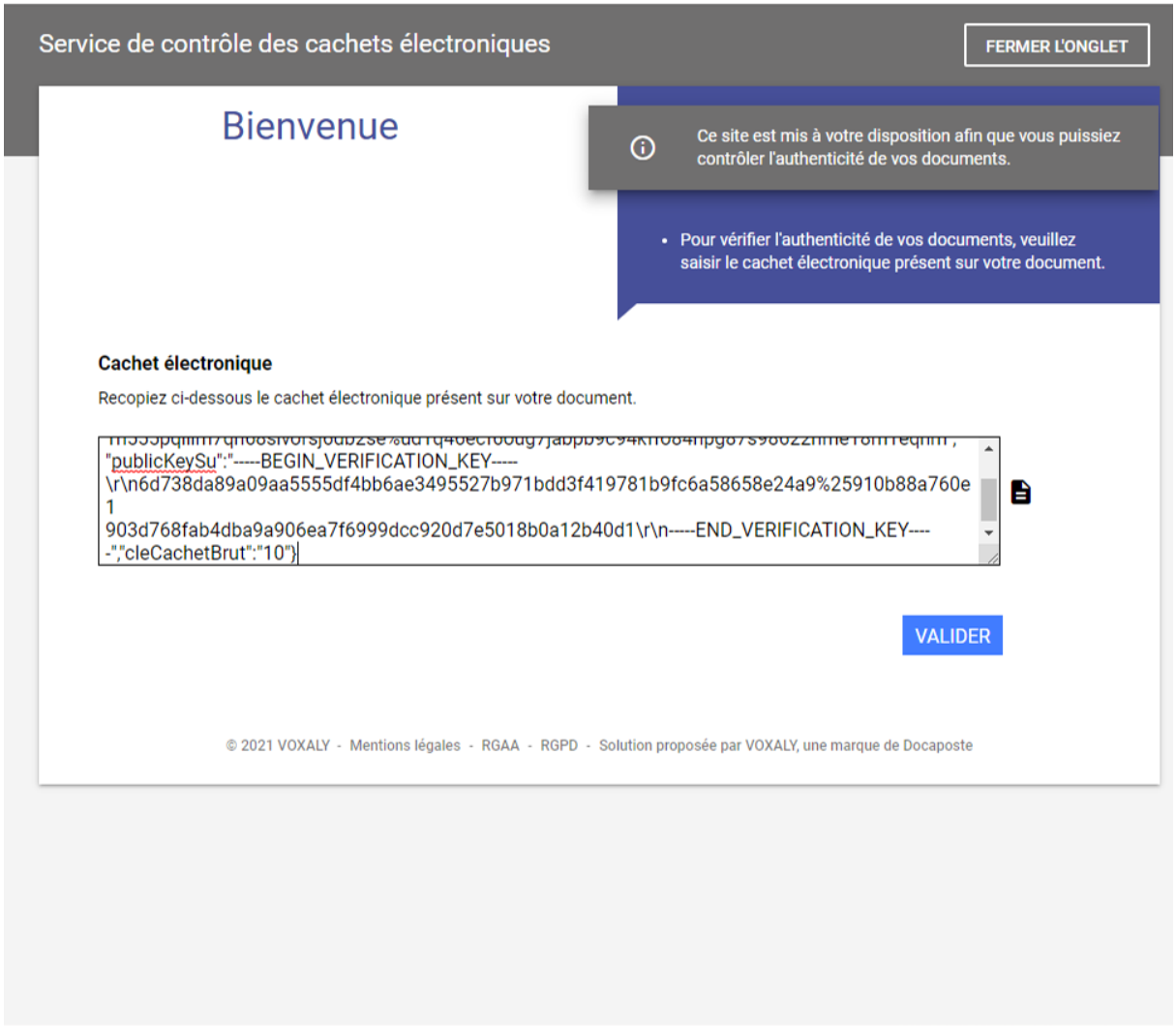

Copiez le « Cachet électronique » depuis le PDF « Accusé d'émargement » et collez-le dans le bloc prévu à cet effet sur la page, puis cliquez sur le bouton « Valider ».

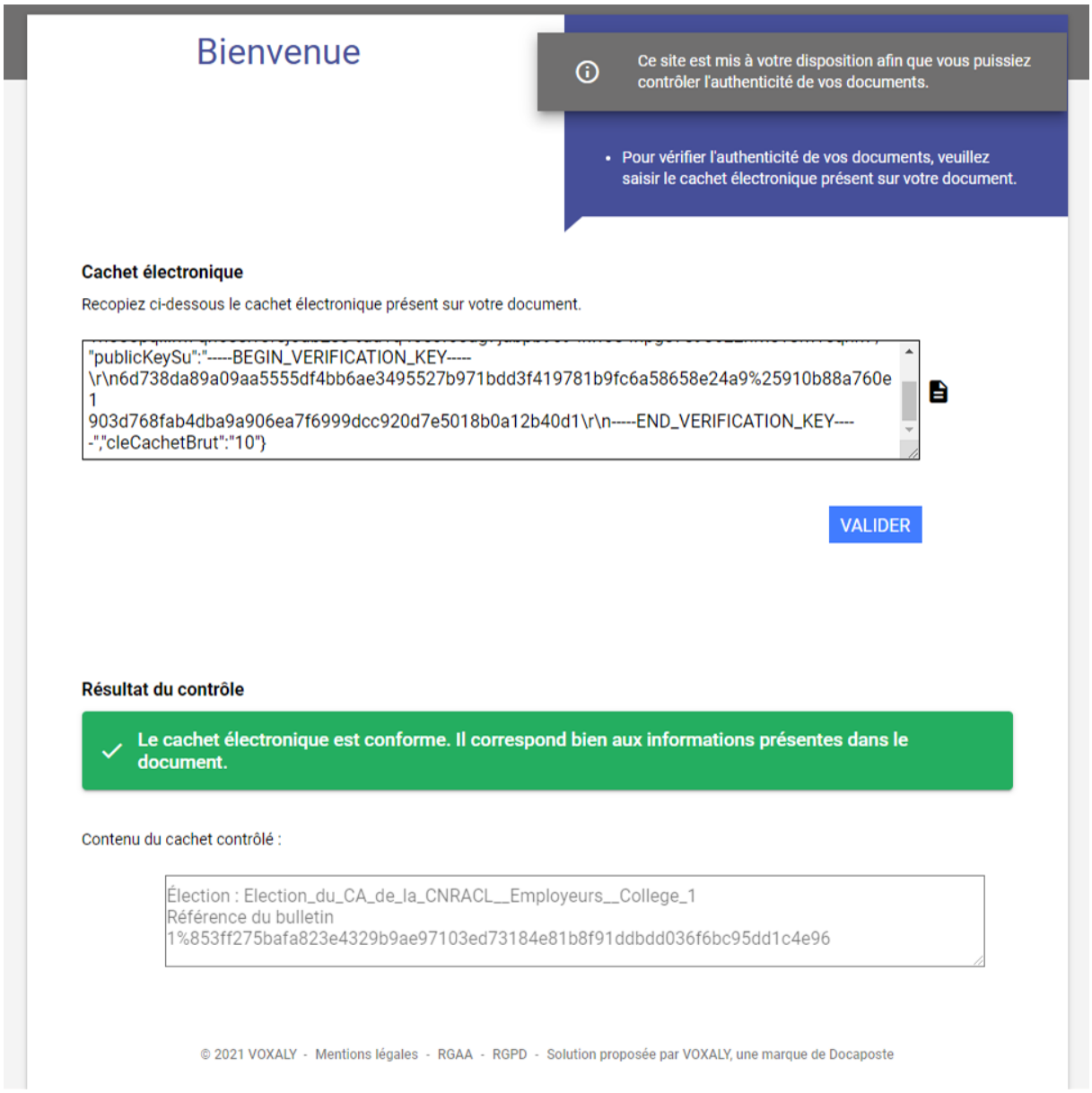

Un message apparaitra dans un bandeau vert pour vous indiquer que le cachet électronique est bien conforme.

Réaliser un nouveau contrôle de la présence de son bulletin dans l'urne

Ce document reprend la référence de votre bulletin de vote. Contrôler que la référence de votre bulletin (empreinte de votre bulletin) est toujours présente dans l'urne revient à s'assurer que votre bulletin de vote électronique est toujours présent dans l'urne.

Voici la preuve de dépôt de votre bulletin dans l'urne

Votre bulletin de vote a bien été introduit dans l'urne correspondante à l'élection "Élection du CA de la CNRACL - Employeurs - Collège X".

Référence de votre bulletin dans l'urne :

1%853ff275bafa823e4329b9ae97103ed73184e81b8f91ddbdd036f6bc95dd1c4e96

Valeur chiffrée de votre bulletin de vote :

Y2M5OGY5NTc0YTIyOGM0NjUwNTQ3OTQ5ZWJhMjRiMmJjZTQ1ZWVlNDVlNTc1MjM0MTc3ZDA3YTEyYzU2NDlmYyU4YzVhMzllNmI5OGZhOTZkNzczYjQzMjFiNzgyOThhZWQwNjNkNzY4YWFhMzI3ZWJiMzQyODQ2ZTlhYzdiYmFlJWFmNjMyZTcxNTIyOTM4MTJhZTMyNzg2NzllOTNjMmQ0OGIzOTE3N2I1NjlhODZmMTUzMDMxMGIyNmQ4ZGNjMWElZDg0MTYxMMM0ZmIwMjA5NzIjODAyZWIxM2I2NTFhMDEzOGNkNzk3YWZhYTAzOTU4ZDE1ZDVjYzM0ZWQ3MGMxMQ==

Pour contrôler la référence de votre bulletin :

cliquez ici

Si vous souhaitez directement réaliser ce contrôle, le plus simple est de cliquer sur le lien « cliquez ici », présent en milieu de page du document PDF, pour contrôle de la référence de votre bulletin.

Si vous le souhaitez, vous pouvez également accéder au contrôle de la présence de votre bulletin dans l'urne en cliquant sur le bouton suivant figurant en haut à droite du site de vote :

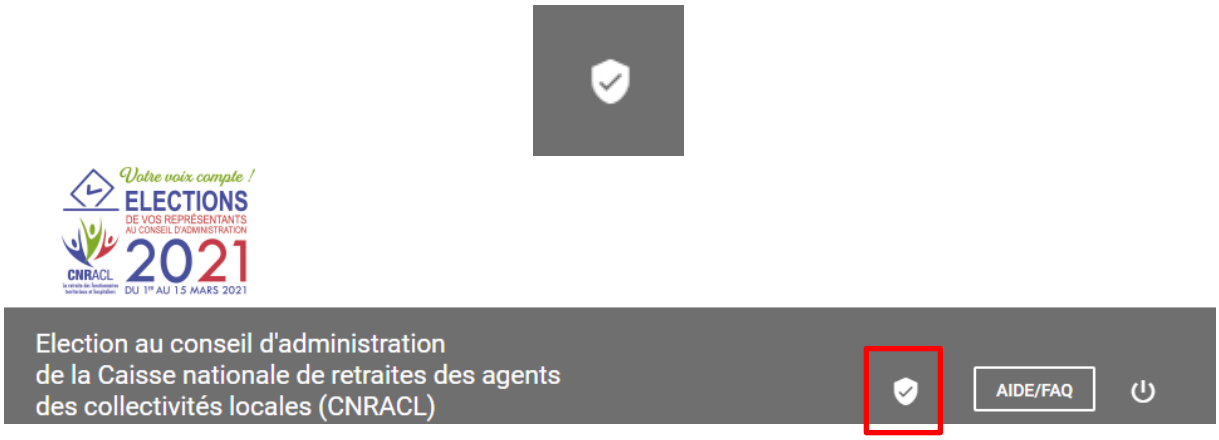

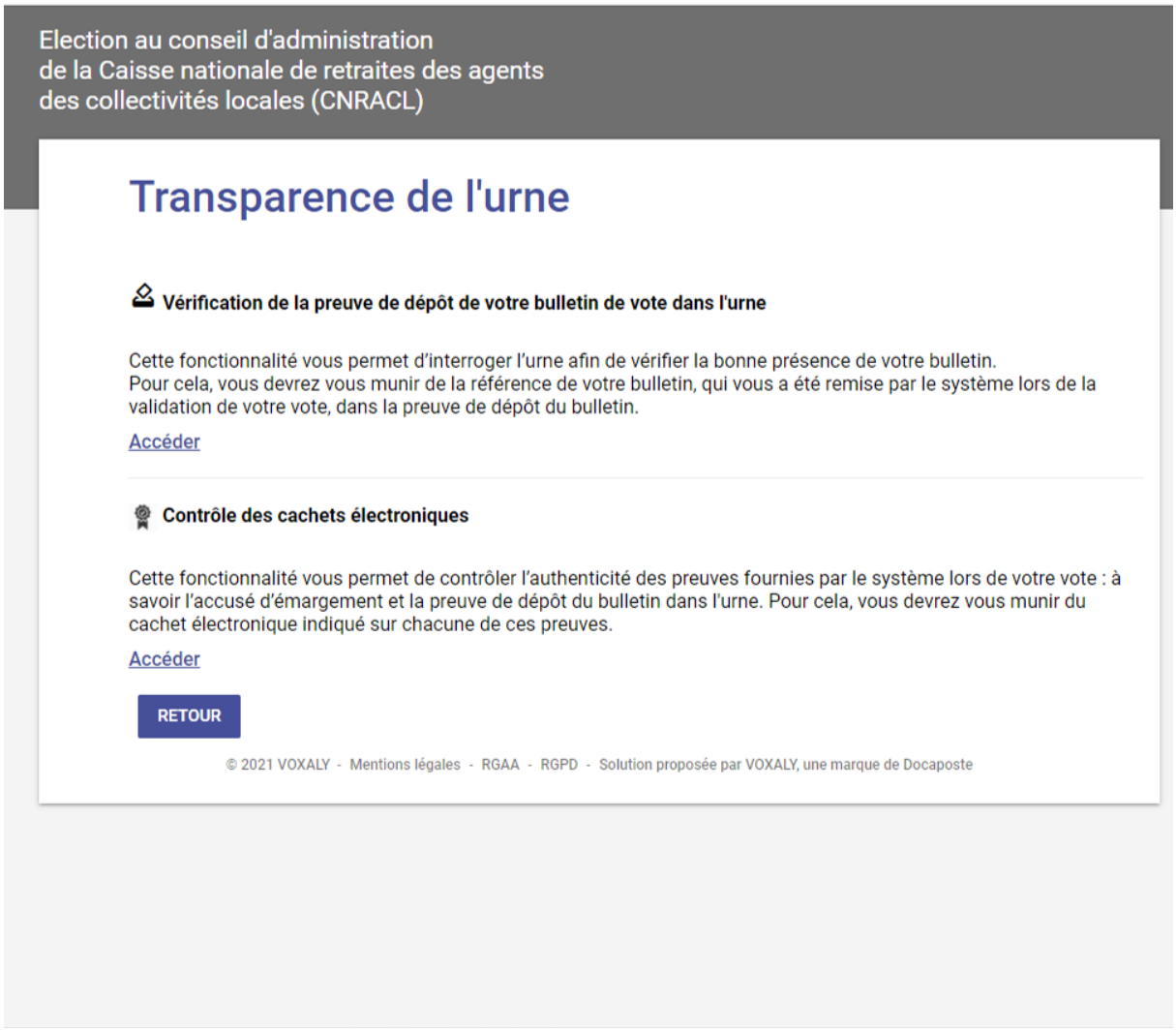

Une fois la page ouverte, dans la partie « Vérification de la preuve de dépôt de votre bulletin de vote dans l'urne », cliquez sur le lien « Accéder au service ».

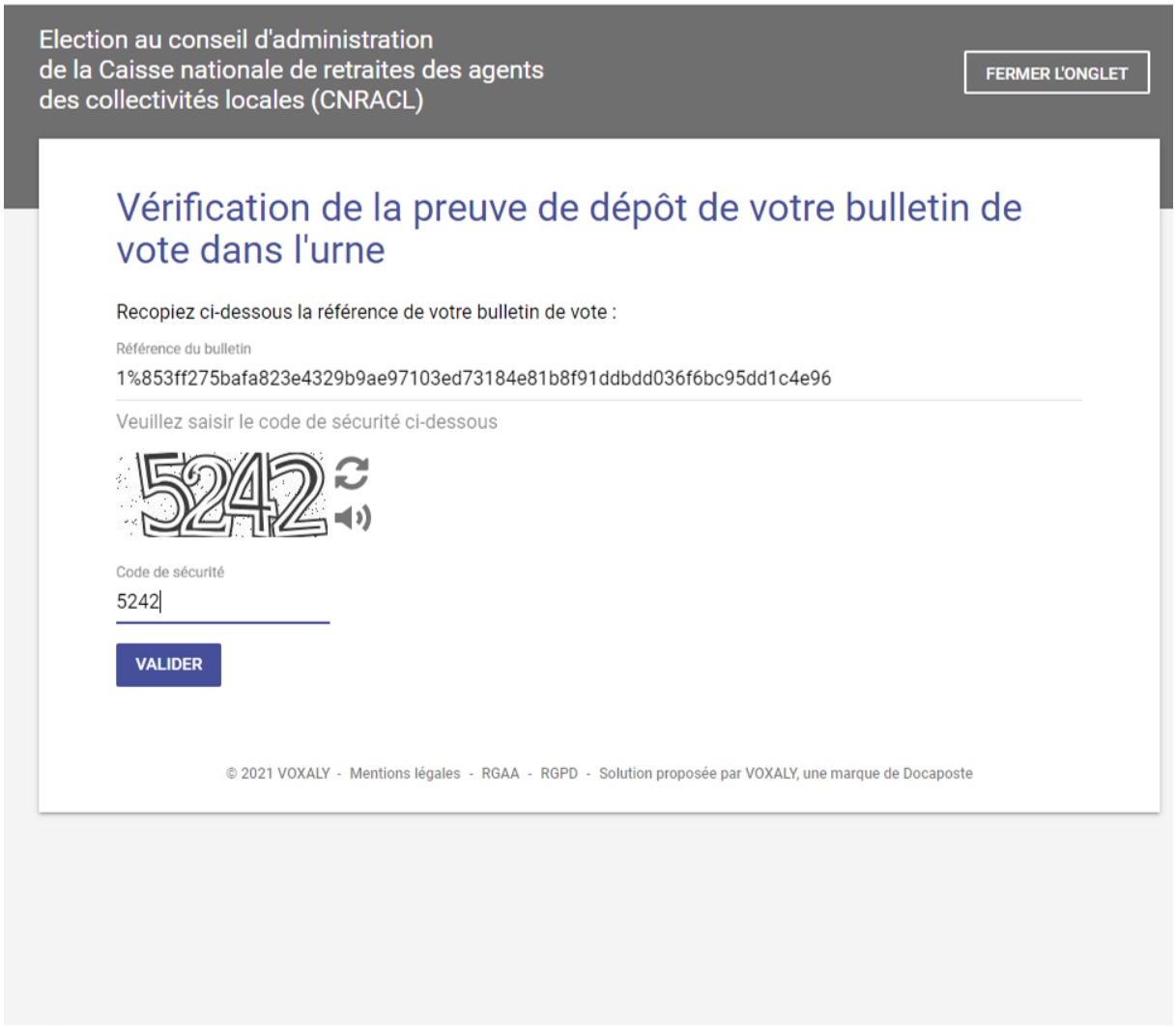

Copiez la « Référence de votre bulletin dans l'urne » depuis le PDF « Preuve de dépôt du bulletin de vote dans l'urne » et collez-la dans le champ prévu à cet effet sur la page, indiquez le code de sécurité à quatre chiffres, puis cliquez sur le bouton « Valider ».

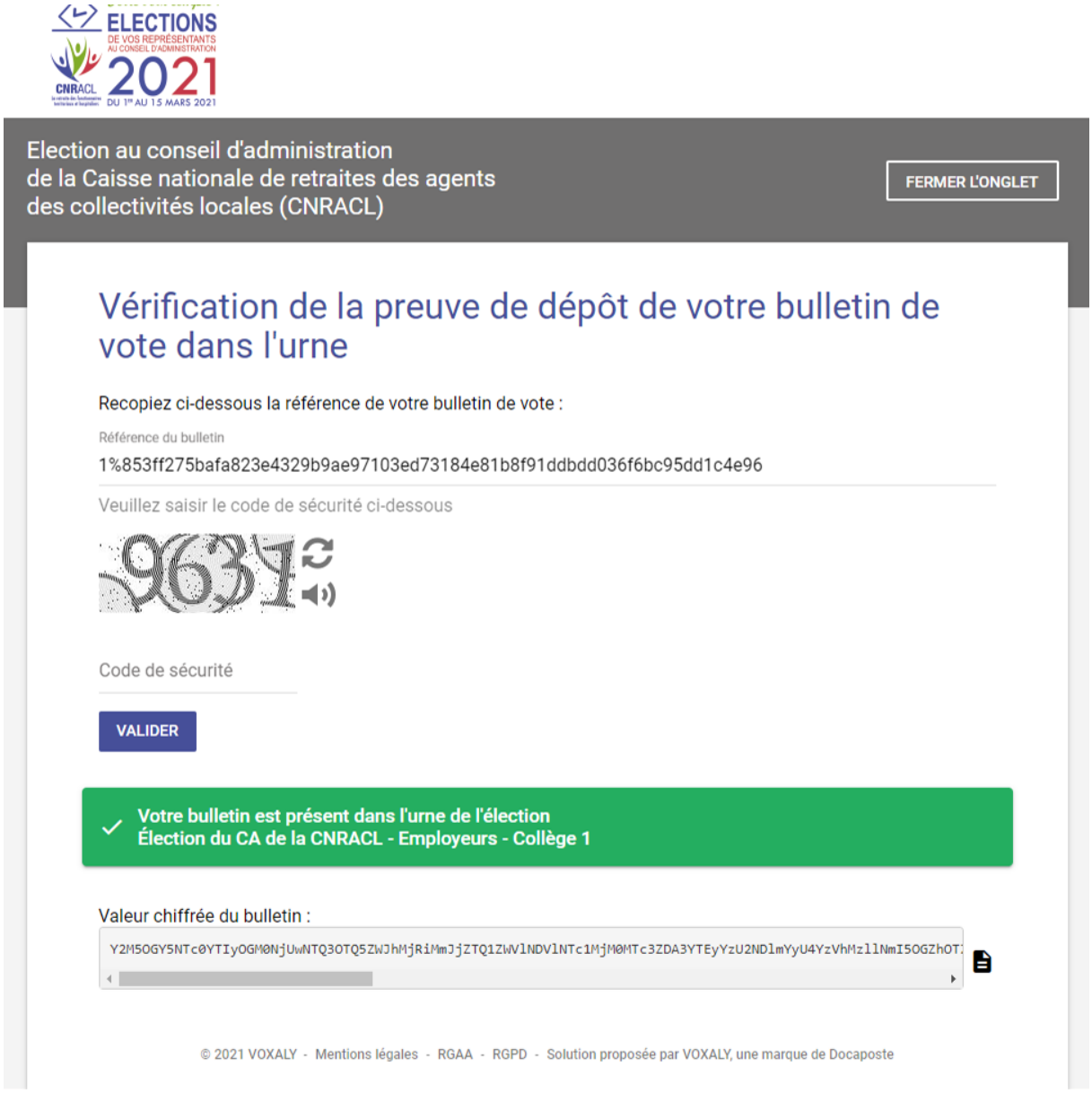

Un message apparaitra dans un bandeau vert pour vous indiquer que votre bulletin est bien présent dans l'urne de l'élection.

Ensemble, faisons grandir la France

Caisse des Dépôts
GROUPE

Caisse des Dépôts
caissedesdepots.fr